



Groupe d'Incitation et de Recherche pour une Ouverture et une Libération des Langages de l'Être

PSYCHOLOGIE PHILOSOPHIE SPIRITUALITE

GROUPE P.P.S

BULLETIN N°339

*Ne crois rien parce qu'on t'aura montré le témoignage écrit de quelque Sage ancien,
Ne crois rien sur l'autorité des Maîtres ou des Prêtres.*

*Mais ce qui s'accordera avec ton expérience et après une étude approfondie satisfera ta raison et tendra vers ton bien cela tu pourras l'accepter
comme vrai et y conformer ta vie.*

SIDDHARTA GAUTAMA (BOUDDHA)

Séance du 21/11/2009

Planche de Pa. sur le silence

Notre jeune sœur Pa. a analysé les raisons qui l'incitent à toujours rester silencieuse.

Cette attitude traduit, selon elle, sa crainte de laisser transparaître ses émotions. Le silence lui permet de préserver une apparence forte, de ne pas être importunée et d'éviter ainsi les conflits et les efforts nécessaires à leur résolution. Mais il l'empêche de s'impliquer dans le partage avec les autres et engendre un manque de vérité et de curiosité peu propice à son évolution.

Communiquer serait pour elle risquer de révéler des aspects peu flatteurs de sa personnalité : un caractère violent, vindicatif, en constante rébellion. Qui plus est, l'orgueil lui fait penser qu'elle peut se suffire à elle-même et rester solitaire mais, paradoxalement elle souhaite exister aux yeux d'autrui. Son silence provoque celui de l'autre sans susciter en elle de frustration car elle ne s'intéresse pas suffisamment à lui pour vouloir l'écouter. Cette attitude séparative l'empêche de témoigner de l'affection. Habitée très tôt à obtenir ce qu'elle souhaite, elle assimile la satisfaction de ses désirs à une preuve d'amour, ce qui ne la met pas elle-même en position de donner.

Loin de traduire une paix intérieure, son silence fait aussi écho à l'inertie qui l'habite et qui résulte du tiraillement entre ses désirs puissants et son aspiration spirituelle. Il s'ensuit une tiédeur qui s'exprime dans tous les domaines, notamment celui de la musique. Celle-ci représente pour Pa. une passion qui s'inscrit dans une dualité entre élans d'enthousiasme et manque d'inspiration. Son travail et ses résultats s'en trouvent affectés d'irrégularité. Elle vit une relation fusionnelle avec son instrument et ne joue que pour elle, comme si la musique lui appartenait. En ne se pliant pas à une discipline de travail, elle entretient cet égoïsme et oublie qu'elle joue aussi pour transmettre aux autres une graine de lumière et partager avec eux un état intérieur, une conscientisation de soi qui permet de trouver le bonheur et la paix.

Cette réflexion lui a permis de se remettre au travail alors que jusque-là la musique était "le témoin de son silence". Elle apprend de plus en plus à extérioriser ses émotions, à "se faire entendre" et prend conscience que cheminer seule ne lui permettra pas d'accéder à l'amour, à la compassion et au service. Pour réaliser pleinement son aspiration à être concertiste, elle doit donc apprendre à se faire entendre, à toucher les autres et, pour cela, à donner le meilleur d'elle-même.

Les causes du silence

Le silence peut avoir de nombreuses causes : timidité, caractère réservé, gêne liée à des manifestations physiques (rougissement, voix chevrotante), peur du ridicule, manque de confiance en soi parfois enracinée dans l'enfance, orgueil, expression des émotions vécue comme une faiblesse... Toutes ces causes renvoient à un constat d'échec vécu de manière dramatisée et non assumé dans une attitude vraie face à un groupe. Un exemple d'attitude positive est celle du comique qui, confronté à un trou de mémoire en plein spectacle, garde son sang-froid et rattrape la situation avec humour.

Les types d'échec

L'échec devant un groupe se manifeste de différentes façons : difficulté à répondre, réponse fautive, absence de réponse, difficulté à trouver les mots justes pour exprimer sa pensée, bavardage relationnel, actes manqués, chute, bris d'objets... Ces manifestations nous confrontent à des incertitudes à différents niveaux : par exemple, sur le plan intellectuel, à des incapacités sur le plan artistique (peindre, écrire, lire, danser devant quelqu'un) ou à la difficulté à accomplir des actions mécaniques (porter un objet par exemple). L'incapacité à s'exprimer a souvent des racines

émotionnelles. Ainsi, on peut avoir décidé d'exprimer sa colère envers une personne et en être incapable si, par exemple, elle nous accueille à bras ouverts. Pour le faire, il semble nécessaire de se trouver, soi-même et l'autre, dans un état particulier. Or, l'idéal serait de pouvoir dire son fait en toute sérénité quelles que soient les circonstances.

Stratégies de l'égo pour cacher ses manques

Pour cacher ses manques, l'égo développe de manière innée différentes stratégies ou systèmes de défense : silence, humour déviant, colère, sourire de façade, éclats de rire, fuite, agressivité, repli sur soi, séduction, détournement de conversation, attitude bêtifiante, verbiage creux en attente d'idées pertinentes...

Ces techniques de compensation permettent à la personnalité d'assurer son existence psychologique et intellectuelle face au groupe. Tous ces "mensonges" s'appuient sur l'idée que l'on doit tout savoir et que l'ignorance est honteuse. Une attitude plus vraie consisterait à reconnaître avec humilité son manque de maîtrise du sujet, comme sont capables de le faire certains savants qui s'en remettent à plus compétents qu'eux.

Formule pour trouver le jour de la semaine du calendrier (suite)

Lors de la dernière séance, nous avons été amenés à expliquer la formule de Mike Keith pour trouver le jour de semaine de tous les 1^{er} janvier. Cette fois-ci, nous avons étendu notre exploration de la formule à tous les jours de l'année. Nous rappelons la formule pour les 1^{er} janvier du calendrier grégorien :

$$J_{1er\ janvier} \equiv a + \left\lfloor \frac{a-1}{4} \right\rfloor - \left\lfloor \frac{a-1}{100} \right\rfloor + \left\lfloor \frac{a-1}{400} \right\rfloor \pmod{7} \quad (1)$$

a étant l'année en cours.

Si nous voulons le jour de semaine correspondant à un autre jour que le 1^{er} janvier, il faudra tenir compte dans la formule du jour j et du mois m de l'année à un élément correcteur c près :

$$\text{Soit } JS \equiv (j + m) + a + \left\lfloor \frac{a-1}{4} \right\rfloor - \left\lfloor \frac{a-1}{100} \right\rfloor + \left\lfloor \frac{a-1}{400} \right\rfloor + c \pmod{7} \quad (2)$$

L'expression $(j + m)$ est à travailler de telle manière qu'en prenant le jour et le mois de l'année, nous puissions avoir directement un nombre modulo 7 à rajouter à l'expression du 1^{er} janvier déjà connu pour obtenir le jour de semaine. Dans cette nouvelle formule, il ne faut pas qu'en considérant par exemple la date du 1^{er} janvier nous ajoutons un jour de plus à la formule connue du 1^{er} janvier, donc l'élément correcteur c est -1. Elle devient :

$$JS \equiv (j + m) + a + \left\lfloor \frac{a-1}{4} \right\rfloor - \left\lfloor \frac{a-1}{100} \right\rfloor + \left\lfloor \frac{a-1}{400} \right\rfloor - 1 \pmod{7} \quad (2)$$

Pour le 1^{er} janvier 2009 qui était un jeudi ($JS = 4$) ainsi que pour tous les jours de janvier, il faudrait que nous n'ayons à ajouter que le nombre de jours modulo 7, l'expression en m étant alors égal à 0 pour le mois de janvier. Par contre les mois suivants, il faudra que l'expression en m compte le nombre de jours supplémentaires modulo 7 qu'ont apportés les mois précédents au 1^{er} janvier de l'année, auquel s'ajoute le nombre de jours dans le mois concerné modulo 7.

Etablissons un tableau pour une année non bissextile montrant le nombre de jours dans chaque mois de l'année et en correspondance la façon qu'a chaque mois de modifier le jour de semaine par rapport au 1^{er} janvier :

N° du mois m	Mois	Nbre de jours dans le mois	N° du jour du mois	N° du jour dans l'année = NJA	Gain algébrique depuis le 1 ^{er} janvier = $NJA \pmod{7} - 1$
1	Janvier	31	1	1	0
2	Février	28	1	32	3
3	Mars	31	1	60	3
4	Avril	30	1	91	6
5	Mai	31	1	121	1
6	Juin	30	1	152	4
7	Juillet	31	1	182	6
8	Août	31	1	213	2
9	Septembre	30	1	244	5
10	Octobre	31	1	274	0
11	Novembre	30	1	305	3
12	Décembre	31	1	335	5

Prenons des exemples d'applications en puisant dans le tableau l'expression en m dans la dernière colonne :

01/01/2009 :

$$JS \equiv (j + m) + a + \left\lfloor \frac{a-1}{4} \right\rfloor - \left\lfloor \frac{a-1}{100} \right\rfloor + \left\lfloor \frac{a-1}{400} \right\rfloor - 1 \pmod{7}$$

$$JS \equiv (1 + 0) + 2009 + \left\lfloor \frac{2009-1}{4} \right\rfloor - \left\lfloor \frac{2009-1}{100} \right\rfloor + \left\lfloor \frac{2009-1}{400} \right\rfloor - 1 \pmod{7}$$

$$JS \equiv (1 + 0) + 0 + 5 - 6 + 5 - 1$$

$$JS \equiv 4 \rightarrow \text{Jeudi}$$

01/02/2009 :

$$JS \equiv (1 + 3) + 2009 + \left\lfloor \frac{2009-1}{4} \right\rfloor - \left\lfloor \frac{2009-1}{100} \right\rfloor + \left\lfloor \frac{2009-1}{400} \right\rfloor - 1 \pmod{7}$$

$$JS \equiv (1 + 3) + 0 + 5 - 6 + 5 - 1$$

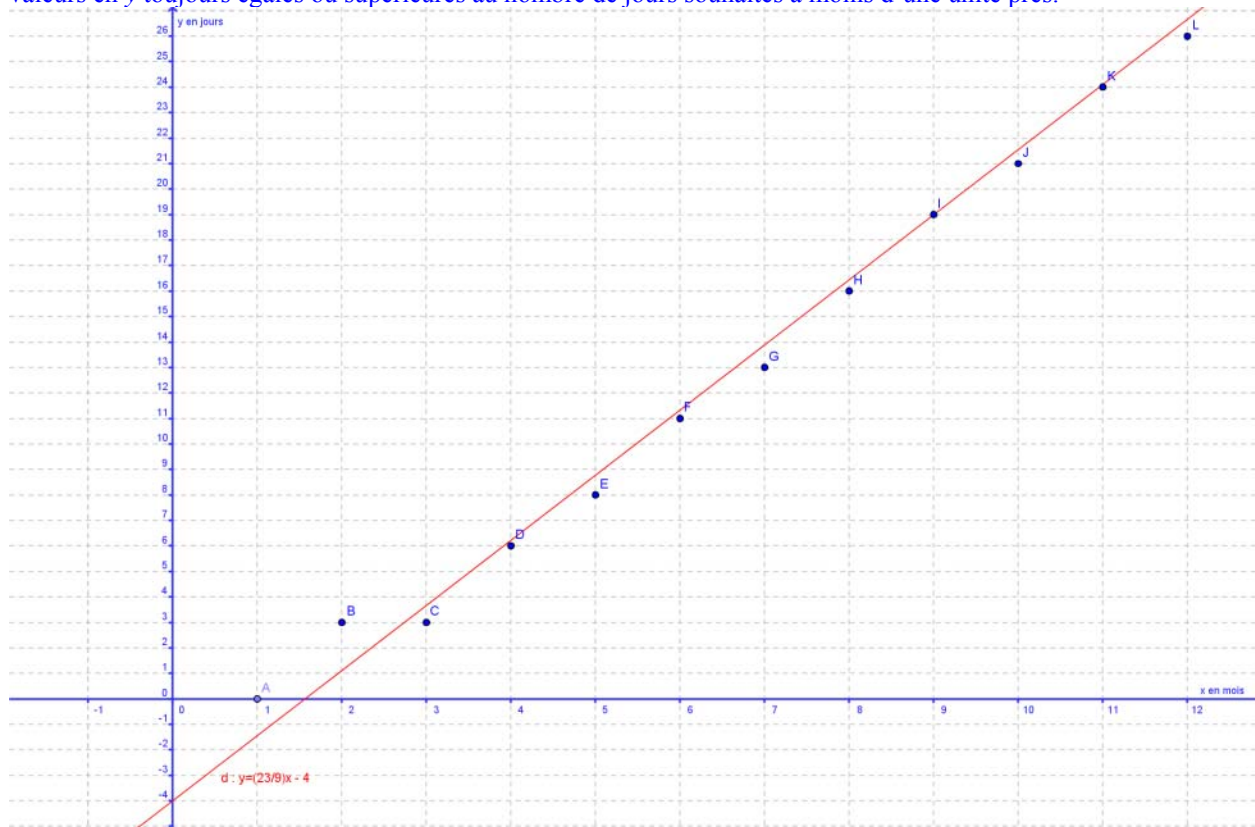
$$JS \equiv 0 \rightarrow \text{Dimanche}$$

L'inconvénient dans cette expression est de chercher dans un tableau le coefficient pour m , m n'étant pas obtenu à partir d'un calcul direct dans la formule.

A partir du tableau précédent il est intéressant de rajouter une colonne supplémentaire calculant le modulo $28 - 1$ du numéro du jour de l'année, autrement dit cela consiste à faire la somme de mois en mois du nombre de jours supplémentaires à 28 jours ou à 4 semaines pleines.

N° du mois m	Mois	Nbre de jours dans le mois	N° du jour du mois	N° du jour dans l'année = NJA	$NJA \bmod 7 - 1$ I	$NJA \bmod 28 - 1$ J
1	Janvier	31	1	1	0	0
2	Février	28	1	32	3	3
3	Mars	31	1	60	3	3
4	Avril	30	1	91	6	6
5	Mai	31	1	121	1	8
6	Juin	30	1	152	4	11
7	Juillet	31	1	182	6	13
8	Août	31	1	213	2	16
9	Septembre	30	1	244	5	19
10	Octobre	31	1	274	0	21
11	Novembre	30	1	305	3	24
12	Décembre	31	1	335	5	26

Si nous représentons dans un graphique (voir ci-dessous) les nombres de la dernière colonne en ordonné (axe des y) en fonction des mois en abscisse (axe des x), on se rend compte que mis à part les deux premiers points A et B, correspondant à janvier et février, les autres sont relativement alignés. Il existe une droite dite discrète d (en rouge) de coefficient directeur $\frac{23}{9}$ qui se rapproche beaucoup de ces points et d'équation : $y = \frac{23}{9}x - 4$. Cette droite adopte des valeurs en y toujours égales ou supérieures au nombre de jours souhaités à moins d'une unité près.



Si nous consignons dans le tableau les parties entières des valeurs de l'équation de la droite nous nous rendons compte que nous obtenons exactement les mêmes valeurs que dans la colonne en vert sauf pour janvier et février pour lesquels il est nécessaire d'apporter une correction de +2 pour obtenir les valeurs souhaitées.

N° du mois m	Mois	Nbre de jours dans le mois	N° du jour du mois	N° du jour dans l'année = NJA	$NJA \pmod 7$ -1	$NJA \pmod{28}$ -1	$\left\lfloor \frac{23}{9}m \right\rfloor$	$\left\lfloor \frac{23}{9}m \right\rfloor - 4$	Correction pour janvier/février	$\left\lfloor \frac{23}{9}m \right\rfloor - 4$ après correction
1	Janvier	31	1	1	0	0	2	-2	+2	0
2	Février	28	1	32	3	3	5	1	+2	3
3	Mars	31	1	60	3	3	7	3	0	3
4	Avril	30	1	91	6	6	10	6	0	6
5	Mai	31	1	121	1	8	12	8	0	8
6	Juin	30	1	152	4	11	15	11	0	11
7	Juillet	31	1	182	6	13	17	13	0	13
8	Août	31	1	213	2	16	20	16	0	16
9	Septembre	30	1	244	5	19	23	19	0	19
10	Octobre	31	1	274	0	21	25	21	0	21
11	Novembre	30	1	305	3	24	27	24	0	24
12	Décembre	31	1	335	5	26	30	26	0	26

La formule devient donc :

$$\text{si } m \leq 2 : JS \equiv j + \left\lfloor \frac{23}{9}m \right\rfloor - 4 + 2 + a + \left\lfloor \frac{a-1}{4} \right\rfloor - \left\lfloor \frac{a-1}{100} \right\rfloor + \left\lfloor \frac{a-1}{400} \right\rfloor - 1 \pmod 7 \quad (3)$$

$$\text{si } m \geq 3 : JS \equiv j + \left\lfloor \frac{23}{9}m \right\rfloor - 4 + a + \left\lfloor \frac{a-1}{4} \right\rfloor - \left\lfloor \frac{a-1}{100} \right\rfloor + \left\lfloor \frac{a-1}{400} \right\rfloor - 1 \pmod 7 \quad (3)$$

Vérifions pour le 03/03/2009 :

$$m \geq 3 : JS \equiv 3 + \left\lfloor \frac{23}{9} \times 3 \right\rfloor - 4 + 2009 + \left\lfloor \frac{2009-1}{4} \right\rfloor - \left\lfloor \frac{2009-1}{100} \right\rfloor + \left\lfloor \frac{2009-1}{400} \right\rfloor - 1 \pmod 7$$

$$JS \equiv 3 + 0 - 4 + 0 + 5 - 6 + 5 - 1 = 2 \rightarrow \text{C'était bien un mardi.}$$

Et pour le 03/02/2009 :

$$m \leq 2 : JS \equiv 3 + \left\lfloor \frac{23}{9} \times 2 \right\rfloor - 4 + 2 + 2009 + \left\lfloor \frac{2009-1}{4} \right\rfloor - \left\lfloor \frac{2009-1}{100} \right\rfloor + \left\lfloor \frac{2009-1}{400} \right\rfloor - 1 \pmod 7$$

$$JS \equiv 3 + 5 - 4 + 2 + 0 + 5 - 6 + 5 - 1 = 2 \rightarrow \text{C'était bien aussi un mardi.}$$

Cependant la formule marche-t-elle pour les années bissextiles ?

Prenons le 1^{er} janvier 2008 :

$$m \leq 2 : JS \equiv 1 + \left\lfloor \frac{23}{9} \times 1 \right\rfloor - 4 + 2 + 2008 + \left\lfloor \frac{2008-1}{4} \right\rfloor - \left\lfloor \frac{2008-1}{100} \right\rfloor + \left\lfloor \frac{2008-1}{400} \right\rfloor - 1 \pmod 7$$

$$JS \equiv 1 + 2 - 4 + 2 + 6 + 4 - 6 + 5 - 1 = 2 \rightarrow \text{C'était bien un mardi.}$$

Pour le 1^{er} mars 2008 :

$$m \geq 3 : JS \equiv 1 + \left\lfloor \frac{23}{9} \times 3 \right\rfloor - 4 + 2008 + \left\lfloor \frac{2008-1}{4} \right\rfloor - \left\lfloor \frac{2008-1}{100} \right\rfloor + \left\lfloor \frac{2008-1}{400} \right\rfloor - 1 \pmod 7$$

$$JS \equiv 1 + 0 - 4 + 6 + 4 - 6 + 5 - 1 = 5 \rightarrow \text{Ce n'était cependant pas un vendredi mais un samedi. Cela ne fonctionne car il y avait cette année-là un 29 février.}$$

Il y a donc à prendre en compte un changement à partir du 1^{er} mars dans la formule. C'est à partir du 1^{er} mars qu'il faut prendre en compte le jour supplémentaire si l'année en cours est bissextile. Donc à chaque fois que l'on considère les années bissextiles dans la formule, on prend l'année en cours a pour toute date postérieure au 1^{er} mars et on prend l'année précédente $a - 1$ pour les dates antérieures.

En définitive la formule devient :

Pour janvier et février ($m < 3$) :

$$JS \equiv j + \left\lfloor \frac{23}{9}m \right\rfloor - 4 + 2 + a + \left\lfloor \frac{a-1}{4} \right\rfloor - \left\lfloor \frac{a-1}{100} \right\rfloor + \left\lfloor \frac{a-1}{400} \right\rfloor - 1 \pmod 7 \quad (4)$$

Pour tous les autres mois ($m \geq 3$) :

$$JS \equiv j + \left\lfloor \frac{23}{9}m \right\rfloor - 4 + a + \left\lfloor \frac{a}{4} \right\rfloor - \left\lfloor \frac{a}{100} \right\rfloor + \left\lfloor \frac{a}{400} \right\rfloor - 1 \pmod 7 \quad (5)$$

Pourquoi ces deux formules semblent avoir des corrections numériques différentes de celles données dans les deux précédents bulletins ? En réalité il n'y a pas de différence quand on considère le calcul en modulo 7.

Les formules données précédemment étaient les suivantes :

$$\text{si } m < 3 : JS = j + 4 + \frac{23m}{9} + a + \left\lfloor \frac{a-1}{4} \right\rfloor - \left\lfloor \frac{a-1}{100} \right\rfloor + \left\lfloor \frac{a-1}{400} \right\rfloor \pmod 7 \quad (6)$$

$$\text{si } m \geq 3 : JS = j + 4 + \frac{23m}{9} + a + \left\lfloor \frac{a}{4} \right\rfloor - \left\lfloor \frac{a}{100} \right\rfloor + \left\lfloor \frac{a}{400} \right\rfloor - 2 \pmod 7 \quad (7)$$

Comparons-les dans un tableau :

	corrections lignes (4) et (5)	corrections lignes (6) et (7)	Différences	Modulo 7
$m < 3$	$-4 + 2 - 1 = -3$	$+4$	$-3 + 7 = +4$	$-3 \equiv +4 \pmod 7$
$m \geq 3$	$-4 - 1 = -5$	$+4 - 2 = +2$	$-5 + 7 = +2$	$-5 \equiv +2 \pmod 7$

Nous avons donc établi l'équivalence des 4 expressions deux à deux.

Alignement planétaire en 2012 ?

Sur [Wikipédia](#) on peut lire :

« De nombreuses personnes et de nombreux sites sur internet prétendent que l'on assistera à un alignement de planètes, censé provoquer des conséquences catastrophiques pour la Terre le 21 décembre 2012. Dans la plupart des cas, les théories « planétaires » ou spatiales, énoncées la plupart à l'origine par Zecharia Sitchin, mentionnent la planète hypothétique Nibiru, ou Marduk. David Morrison, scientifique de la NAI (institut d'astrobiologie de la NASA), a répondu à ces inquiétudes sur le site de la NAI, en démontant un par un les arguments énoncés par ceux qui soutiennent l'existence de cette planète, pour démontrer que Nibiru est clairement un mythe ; il qualifie les publications de Zecharia Sitchin de pure fiction, l'évocation d'une planète proche mais invisible étant « complètement ridicule », et il indique qu'il n'y aura aucun alignement particulier de planètes en 2012, comme le montrent les calculs d'éphémérides de la NASA. Il encourage ceux qui accuseraient la NASA de cacher l'existence de Nibiru à la vérifier eux-mêmes, puisque les mêmes qui prétendent qu'elle existe affirment qu'elle serait visible à l'œil nu.

De plus, aucun alignement planétaire d'aucune sorte, aussi remarquable soit-il, ne pourrait provoquer des effets spectaculaires, ou même décelables sur Terre, les effets de marée des planètes étant insignifiants sur Terre.

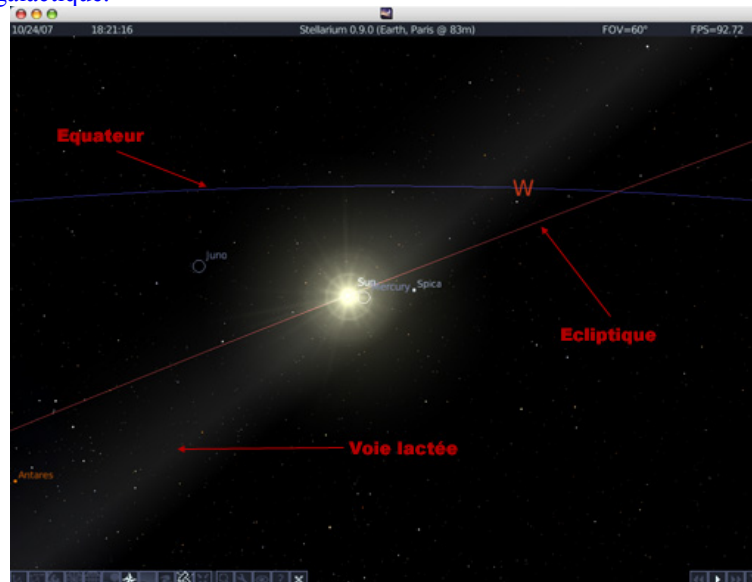
Toujours d'après la NASA, les prédictions parlent également d'un alignement Terre-Soleil avec le centre de notre Galaxie, mais ce phénomène n'est pas exclusif à 2012 ; en effet, l'alignement a lieu deux fois par an, et dans l'ordre Terre-Soleil-Centre de la Galaxie ayant lieu en décembre, en raison de la révolution de la Terre. Pour que l'alignement ait lieu au cours de la révolution, il suffit que le centre galactique soit inclus dans le plan de rotation de la Terre autour du Soleil – c'est en 1998 que l'alignement était le plus précis. »

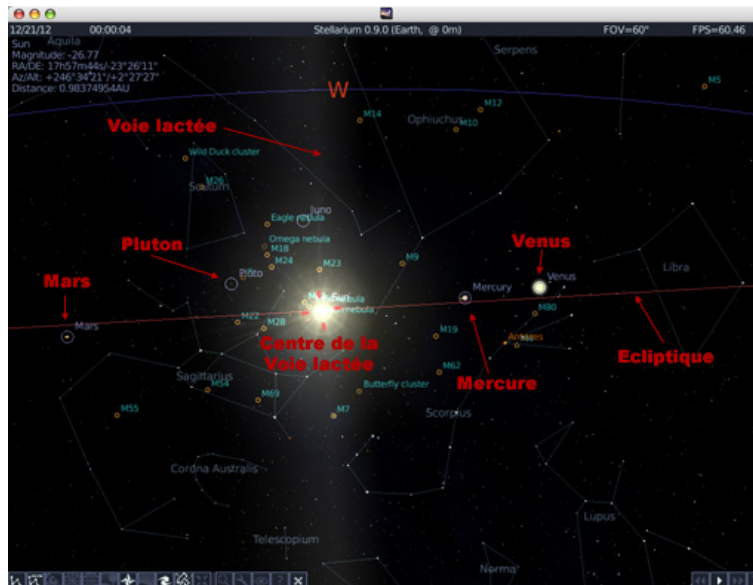
Notre système solaire est très excentré dans notre galaxie comme on peut le voir sur cette image :



Notre galaxie, appelée Voie Lactée, a une forme de spirale, et vue de « profil » a une forme de disque avec un bulbe central, lui-même entouré d'un halo sphérique. Vue de notre Terre, la voie lactée (avec un v minuscule) est une bande blanchâtre tracée dans le ciel nocturne par le disque galactique. Mais ce n'est qu'une partie visible de la Voie Lactée car ce qui est représenté ci-dessus ne peut être vu que de l'extérieur de la Galaxie.

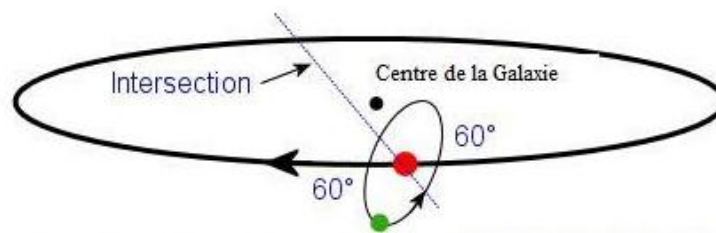
Ci-dessous, une vue du ciel nocturne depuis notre Terre, emprunté sur le site <http://www.alexandrea.fr>, montre le plan équatorial (Equateur), le plan écliptique qui est le plan de révolution de la Terre autour du Soleil et la voie lactée, qui correspond au plan galactique.





Le 21 décembre 2012 se produit en effet un alignement de la Terre, du Soleil et du Centre de la Galaxie qui se trouve dans la direction de la constellation du Sagittaire. Cet alignement se produit deux fois par an : vers le 21 juin dans l'ordre Soleil – Terre – Centre de la Galaxie et le 21 décembre dans l'ordre Terre – Soleil – Centre de la Galaxie. Ce phénomène n'a donc rien d'exceptionnel. Le schéma ci-dessous est encore illustratif du phénomène de l'alignement avec le centre de la Galaxie.

L'Alignement Galactique annuel

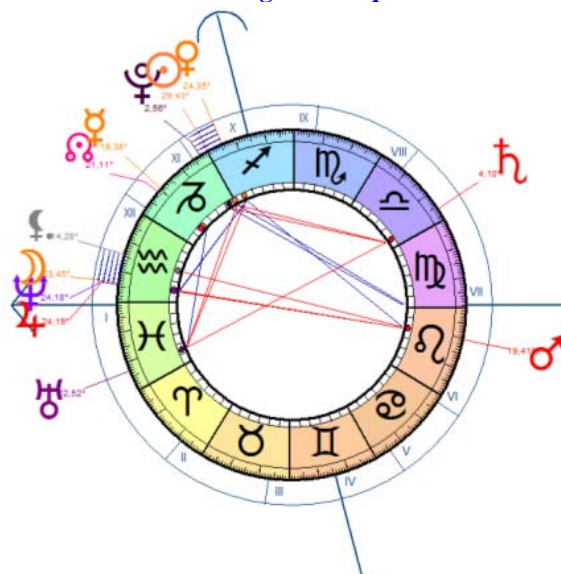


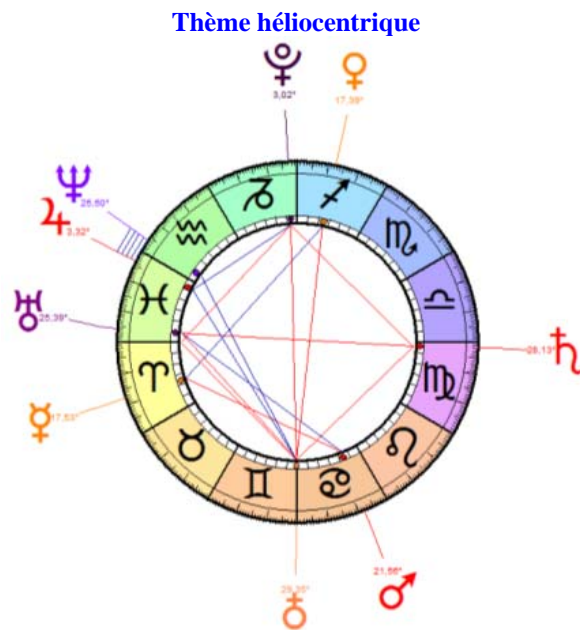
Le système solaire décrit une orbite très lente autour du centre de la Galaxie.

Ici la Terre tourne autour du Soleil traversant 2 fois par an le plan galactique.

De même nous pouvons élaborer les cartes du ciel planétaires géocentriques et héliocentriques du 21 décembre 2012 (tirés du logiciel Azimut 35) qui ne montrent aucun alignement planétaire spécifique ou exceptionnel.

Thème géocentrique





Cette illusion de masse autour de 2012 illustre le fait que nous gagnons à être de véritables scientifiques. Les êtres humains, malgré un environnement technologique et le grand développement de la science depuis trois siècles, reste encore très superstitieux et primitif dans son raisonnement. L'ésotériste doit donc apprendre à être prudent et à vérifier ses ressentis par une solide formation logique et scientifique. Malheureusement beaucoup de mystiques opposent science et spiritualité. Beaucoup de chercheurs sur le plan spirituel et d'aspirants attendent encore à l'extérieur un salut ou une illumination. Ils espèrent qu'un Grand Etre ou un évènement majeur les transformeront et les sauveront. Ceci correspond à la Relation religieuse avec la divinité.

Le véritable disciple sait qu'il n'a rien à attendre de l'extérieur. Ce qu'il cherche avant tout est la Relation intérieure avec la divinité et donc, dans un premier temps, l'alignement intérieur avec l'âme et la fusion. Il travaille avec constance et patience pour que quelque chose se produise en lui. Cela ne nie pas la possibilité qu'un Grand Etre tel que le Christ ou bien des Maîtres de la Hiérarchie puissent par Leur Présence élever quelque peu le niveau vibratoire d'un lieu et donc par la même occasion élever notre niveau vibratoire. Pour ceux qui sont très proches de la stabilisation vibratoire cela peut précipiter le moment de l'initiation. Pour les autres, cela facilitera momentanément un plus grand alignement. Mais il peut y avoir ensuite un phénomène d'accoutumance vibratoire qui renvoie chacun à ses difficultés antérieures et à la nécessité d'un travail personnel de purification des pensées et des désirs et d'ascension que nul autre ne peut faire à notre place.

Aussi le véritable travailleur spirituel n'attend rien de 2012 ou de tout autre évènement et n'alimente donc plus aucun fantasme ou mirage. Il ne cède pas aux vagues émotionnels à la mode mais cherche constamment la vérité.

Traité sur le Feu Cosmique

Le groupe a poursuivi la lecture du *Traité sur le Feu Cosmique* (pp. 231 à 238).

Quelques idées, exposées ci-dessous sous forme de phrases-clés ou de tableaux synoptiques, s'en dégagent. Pour plus de précision, le lecteur est invité à se reporter au Traité lui-même.

II. QU'EST-CE QUE L'EVOLUTION ET COMMENT PROCEDE-T-ELLE ?

1. Cycles de vie

Toute la méthode de l'évolution, consiste à ajuster l'aspect matière à l'aspect Esprit, afin que la matière fournisse un corps d'expression parfaitement adéquat à l'Esprit. Chaque vie, ou cycle plus bref, dans le grand cycle de l'Ego ou Soi, apporte une expression plus complète, maîtrise davantage la forme, permet une plus grande réalisation consciente du Soi, jusqu'à l'avènement d'un cycle culminant de vies où le Soi domine rapidement et exerce toute son autorité. La forme devient complètement adéquate ; la fusion des deux pôles de l'Esprit et de la matière est pleinement réalisée ; la lumière (feu) et la chaleur (radiation) sont alors visibles et perceptibles dans le système. A ce stade, ou bien la forme est utilisée consciemment à des fins spécifiques, ou bien elle est abandonnée et l'homme est libéré. Le feu électrique et le feu par friction sont fusionnés ; le feu solaire qui en résulte brille d'une gloire radieuse.

2. L'objectif des Unités de conscience

L'idée d'union et de fusion est à la base du schéma d'évolution tout entier ; l'homme, les Hommes Célestes et l'Homme Cosmique (le Fils du Père et de la Mère) doivent :

- a. Irradier la chaleur occulte au-delà de leur cercle infranchissable individuel.
- b. Briller occultement et se manifester en lumière et en feu objectif.
- c. Etendre leurs sphères immédiates afin d'inclure ce qui se trouve au-delà.
- d. Fusionner et mêler les deux feux afin de produire de manière parfaite le feu central ou feu solaire.
- e. Unir l'Esprit et la matière afin de produire un corps exprimant l'Esprit de façon adéquate.

- f. Fondre l'essence intérieure à la forme qui, au cours de l'évolution, se trouve *qualifiée*, au sens occulte, avec l'essence de toutes les formes ; sur le plan humain, planétaire et cosmique.
- g. Atteindre la *maturité*, humaine, systémique et cosmique.
- h. Parvenir pour ce qui est de l'humanité à la maîtrise de trois plans du système solaire.
- i. Parvenir à la maîtrise de cinq plans du système solaire lorsqu'il s'agit d'un Homme Céleste.
- j. Parvenir à la maîtrise de trois plans cosmiques lorsqu'il s'agit du Christ Cosmique, le Fils, le Logos se manifestant objectivement.

3. Les Unités de Conscience en manifestation

- a. *Le Fils, le Grand Homme des Cieux*. Il se manifeste par le Soleil et les sept planètes sacrées, dont chacune incarne l'un de ses sept principes, de même que, dans Sa totalité. Il incarne l'un des principes d'une Entité cosmique plus grande.
- b. *Un Homme Céleste*. Il se manifeste par une planète et incarne l'un des principes du Fils, le Logos. Il se développe par le moyen de sept principes, qui sont la source de Son unité essentielle avec les autres Hommes Célestes. Du point de vue cosmique, le Fils développe le principe d'un Etre Cosmique plus grand, principe que nous appelons amour-sagesse. C'est la caractéristique fondamentale qu'il doit développer pendant son cycle de vie. Chaque Homme Céleste, en conséquence, incarne de manière prédominante l'un des principes subsidiaires du principe fondamental et comme le Fils, a six principes subsidiaires.
- c. *Un être humain, l'homme*. Il se manifeste sur le plan physique par la forme, et a aussi sept principes ; dans chaque cycle de vie il travaille à leur développement. Il a de même sa coloration primordiale dépendant du principe fondamental incarné par l'Homme Céleste qui est sa source.

Si vous désirez :

- ◆ être informé sur les activités de GIROLLE
- ◆ devenir membre de notre association

Vous pouvez nous contacter à :

- GIROLLE**
8 Cassagne
33240 Salignac
France
- Tel : 05 57 43 16 02
 - Adresse web : <http://www.girolle.org>
 - E-mail : info@girolle.org